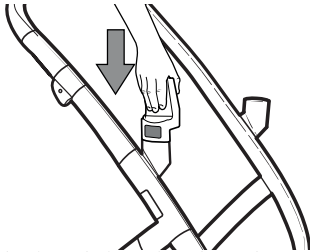


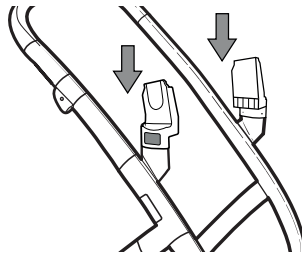
# JOO LZ<sup>®</sup> Positive Design

Designed in The Netherlands

GEBRUIKSAANWIJZING JOOLZ GEO - AUTOSTOEL ADAPTERS BOVEN  
INSTRUCTION MANUAL JOOLZ GEO - UPPER CAR SEAT ADAPTORS  
GEBRAUCHSANWEISUNG JOOLZ GEO - OBERER AUTOSITZ-AUFSATZ  
ISTRUZIONI PER L'USO JOOLZ GEO - DATTATORI AUTO PER SEDUTA SUPERIORE



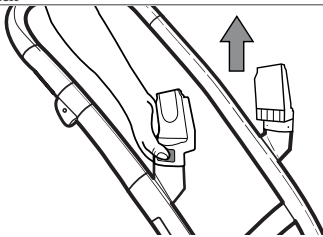
NL Houd recht en druk naar beneden totdat je een klik hoort  
EN Align and push down until you hear a click  
DE Drücken Sie den Aufsatz herunter, bis ein Klicken zu hören ist  
IT Allinearsi all'attacco e premere verso il basso sino ad avvertire un click



NL Beide kanten  
EN Both sides  
DE Befestigen Sie den Aufsatz auf beiden Seiten  
IT Entrambe i lati



NL Druk het autostoeltje recht naar beneden totdat je een klik hoort  
EN Align car seat and push down until you hear a click  
DE Drücken Sie den Sitz herunter, bis ein Klicken zu hören ist  
IT Inserire infine la seduta spingendo verso il basso sino ad avvertire un click



NL Om te demonteren, verwijder eerst de autostoel, druk dan op de knop en verwijder de adapters  
EN To disassemble, first remove the car seat, then push the button and remove the adaptors  
DE Zum Auseinanderbauen entfernen Sie zuerst den Autositz, drücken Sie dann die Sicherheitsklin-  
ken herein und lösen Sie den Aufsatz vom Gestell  
IT Per rimuovere gli adattatori, per prima cosa togliere la seduta, premere poi il pulsante e tirare verso l'alto l'adattatore

NL **Waarschuwing:** Verwijder de adapters van de autostoel om beschadigingen te voorkomen.  
**Tip:** Te gebruiken met Maxi Cosi Pebbles, Maxi Cosi Cabrio Fix, Be Safe IZI go, Nuna Pipa, Cybex Aton 3

EN **Warning:** Remove the adaptors from the car seat to prevent any damage.  
**Tip:** Compatible with Maxi Cosi Pebbles, Maxi Cosi Cabrio Fix, Be Safe IZI go, Nuna Pipa, Cybex Aton 3

DE **Hinweis:** Entfernen Sie den Aufsatz vom Autositz, um Schäden zu vermeiden.  
**Tip:** Verwendbar mit Maxi Cosi Pebbles, Maxi Cosi Cabrio Fix, Be Safe IZI go, Nuna Pipa, Cybex Aton 3

IT **Importante:** Per evitare danneggiamenti, rimuovere sempre gli adattatori dalla seduta della macchina  
**Suggerimento:** gli adattatori sono compatibili con Maxi Cosi Pebbles, Maxi Cosi Cabrio Fix, Be Safe IZI go, Nuna Pipa, Cybex Aton 3